

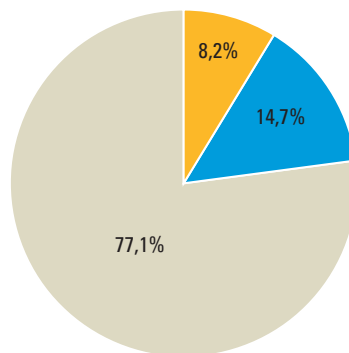
## Directorio Central de Empresas

Empresas según su condición jurídica, 1 de enero de 2007

	Alicante	Castellón	Valencia	C. Valenciana
Personas físicas	75.743	21.987	102.701	200.431
Sociedades anónimas	2.143	1.095	4.311	7.549
Sociedades de responsabilidad limitada	52.835	15.556	63.917	132.308
Sociedades colectivas	14	2	15	31
Sociedades comanditarias	2	0	2	4
Comunidades de bienes	5.114	2.410	7.821	15.345
Sociedades cooperativas	742	371	1.594	2.707
Asociaciones y otros tipos	3.333	963	5.180	9.476
Organismos autónomos y otros	219	92	424	735
<b>Total</b>	<b>140.145</b>	<b>42.476</b>	<b>185.965</b>	<b>368.586</b>

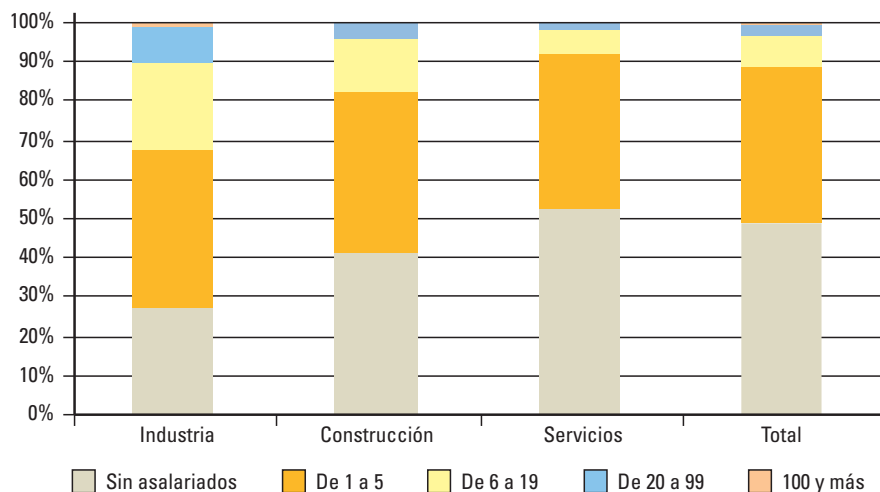
## Empresas por sectores, 1 de enero de 2007

<b>Total</b>	<b>368.586</b>
Industria	30.269
Construcción	54.180
Servicios	284.137



Industria
 Construcción
 Servicios

## Empresas según estrato de asalariados, 1 de enero de 2007

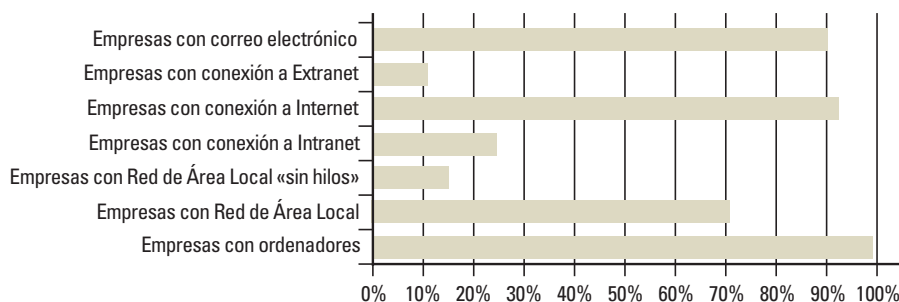


## Actividades de I+D

2005	Gastos internos (miles de €)	Total personal I+D (en EJC) <sup>(1)</sup>	Personal investigador I+D (en EJC) <sup>(1)</sup>
<b>Total sectores</b>	<b>867.666</b>	<b>15.256,3</b>	<b>9.193,8</b>
Empresas e Instituciones privadas sin fines de lucro	326.382	5.446,5	2.214,3
Administración Pública	114.393	1.986,9	1.381,4
Enseñanzas superiores	426.891	7.822,9	5.598,1

(1) Equivalencia a jornada completa.

## Uso de TIC en las empresas, enero de 2006



## Indicadores de alta tecnología

2005	Número de empresas	Cifra de negoc. (miles de €)	Venta de productos (miles de €)	Valor añadido (miles de €)
<b>Sectores manufactureros de Tecnología Alta</b>	483	728.638	622.627	219.832
Industria farmacéutica	12	28.942	19.877	9.838
Maquinaria de oficina y material informático	61	251.172	231.429	42.135
Componentes electrónicos, aparatos de radio, TV y comunicaciones	58	145.602	134.824	50.288
Instrumentos médicos, de precisión, óptica y relojería	349	301.772	236.495	117.151
Construcción aeronáutica y espacial	3	1.150	2	420
<b>Sectores manufactureros de Tecnología Media-Alta</b>	2.341	13.123.598	10.393.308	2.587.168
Industria química excepto industria farmacéutica	510	3.168.787	2.864.325	862.228
Maquinaria y equipos	1.241	1.951.327	1.464.445	717.561
Maquinaria y aparatos eléctricos	314	723.709	515.740	222.829
Industria automóvil	171	6.945.324	5.263.071	695.855
Otro material de transporte	105	334.451	285.727	88.695