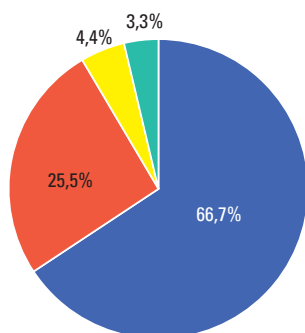


Superficie cultivada y producción por tipos de cultivo

2006, datos avance	Superficie (ha)	Producción (t)
Total	581.242	6.098.489
Cereales para grano	36.034	167.993
Tubérculos consumo humano	2.732	58.057
Hortalizas	18.934	613.810
Otros cultivos herbáceos	3.224	155.202
Cítricos ⁽¹⁾	177.563	4.189.371
Frutales	133.120	239.536
Viñedo	85.225	543.535
Olivar	101.059	109.000
Otros cultivos leñosos	23.351	21.985

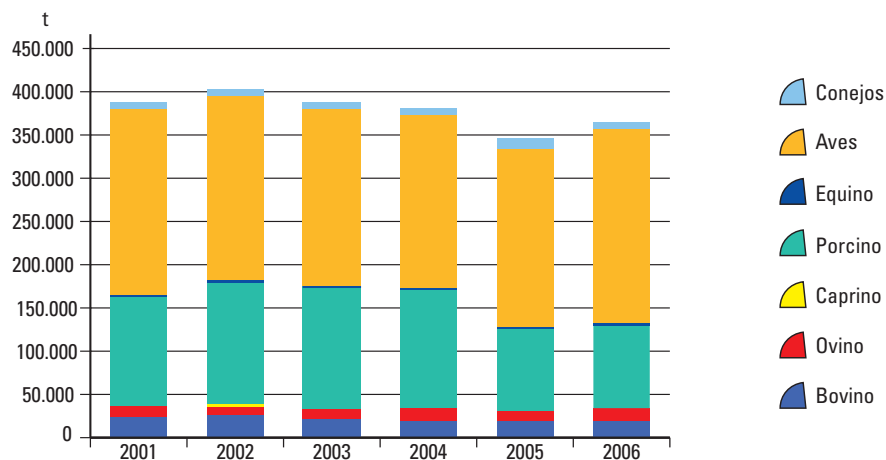
(1) Los datos de superficies corresponden a las del aforo de la campaña correspondiente.

Cabaña ganadera, 2006

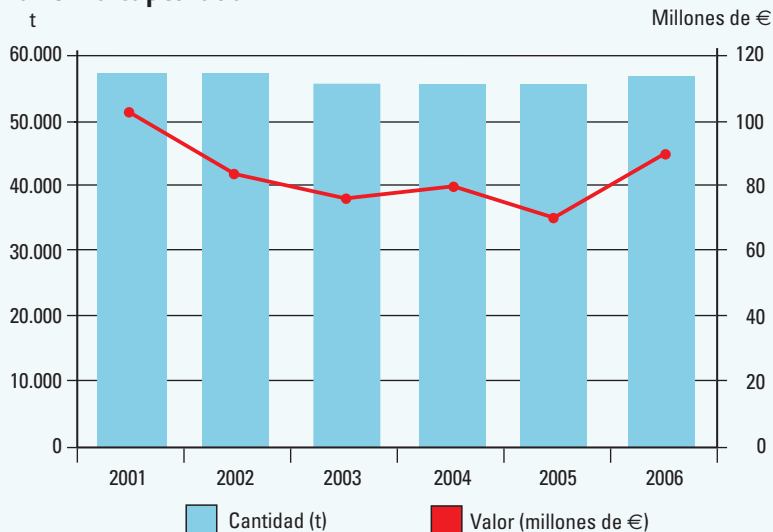


Porcino	1.223.248
Ovino	467.208
Caprino	81.210
Bovino	61.306
Total	1.832.972

Producción de carne sacrificada



Pesca marítima capturada



Macromagnitudes, 2006, datos avance

	Millones de €
Producción rama agraria	2.640,1
Producción vegetal	1.970,8
Producción animal	565,3
Producción de servicios	63,7
Actividades secundarias no agrarias	40,3
Consumos intermedios	947,7
Valor Añadido Bruto a precios básicos	1.692,4
Renta agraria	1.659,0

Financiación agraria, 2006

	Miles de €
Créditos concedidos	1.380.151
Entidades especializadas	516.954
Cajas rurales	473.158
Secc. de crédito de las cooperativas agr.	43.795
Cajas de ahorros autóctonas	336.602
Cajas de ahorros foráneas	99.714
Banca privada ⁽¹⁾	426.881
Inversiones públicas	46.922
Caminos	1.126
Mejoras de regadíos	44.765
Embalses	6.914
Conducciones	16.631
Superficie goteo	1.903
Explotación en común	9.404
Instalaciones electromagnéticas	1.063
Otras mejoras	8.850
Sondeos	228
Electrificación rural	135
Otros	668
Ayudas	410.187
Generalitat Valenciana	120.091
Administración del Estado	63.712
Ministerio de Agricultura	56.902
INEM	6.810
Unión Europea	226.384
FEOGA-Garantía	152.263
FEOGA-Orientación	41.060
IFOP	18.712
FEDER	12.426
FSE	1.924

(1) Estimación con datos del Instituto Valenciano de Finanzas y del Banco de España.