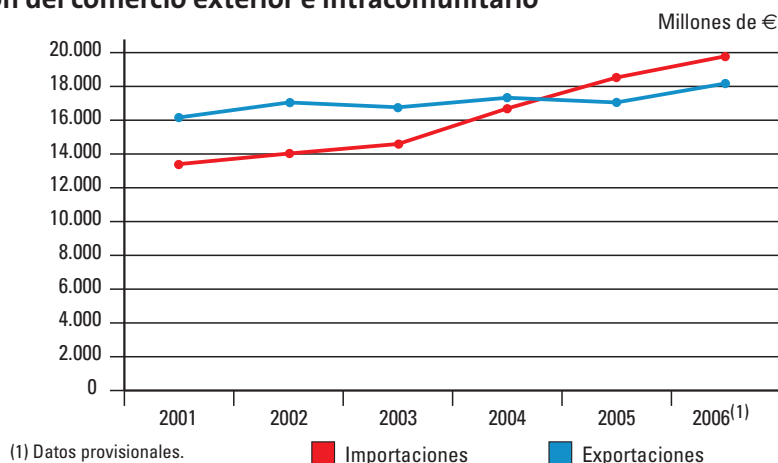


## Principales magnitudes del comercio

2005	Venta, mantenimiento y reparación de vehículos	Comercio al por mayor	Comercio al por menor
Número de locales	9.581	29.762	69.461
Personal ocupado	45.168	149.839	195.153
Volumen de negocio (miles de €)	9.749.405	35.900.618	21.667.809
Sueldos y salarios (miles de €)	696.834	2.517.637	1.847.101
Inversión bruta en bienes materiales (miles de €)	294.976	794.731	886.898

## Evolución del comercio exterior e intracomunitario



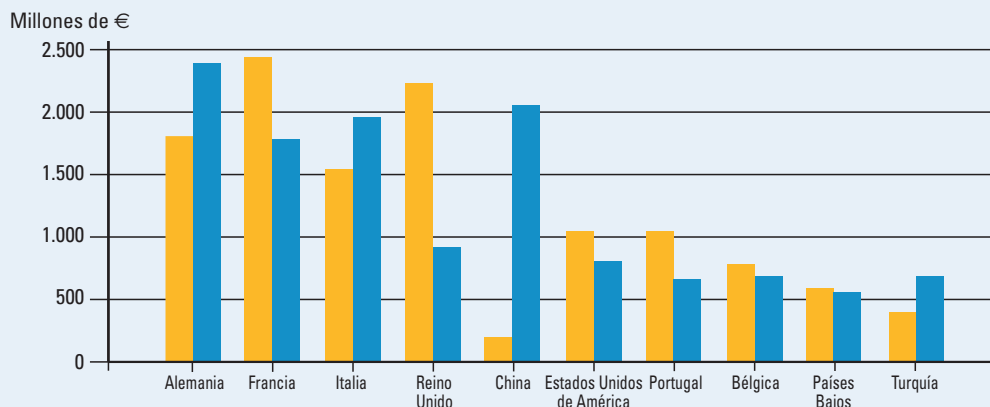
## Comercio exterior e intracomunitario por grupos de productos según su destino final

Millones de €

2006 <sup>(1)</sup>	Exportaciones	Importaciones
<b>Energéticos</b>	<b>394,25</b>	<b>2.457,21</b>
De consumo	95,67	30,27
Intermedios	298,58	2.426,94
<b>No energéticos</b>	<b>17.772,49</b>	<b>17.313,52</b>
De consumo	8.965,93	5.337,64
Alimentarios	3.400,52	1.578,98
Otros	5.565,41	3.758,66
De capital	1.080,70	2.222,71
Maquinaria	810,35	1.662,11
Transporte	88,28	360,92
Otros	182,07	199,68
Intermedios	7.725,86	9.753,17
Agrícolas	183,34	441,59
Industriales	7.542,51	9.311,58
<b>Total</b>	<b>18.166,74</b>	<b>19.770,73</b>

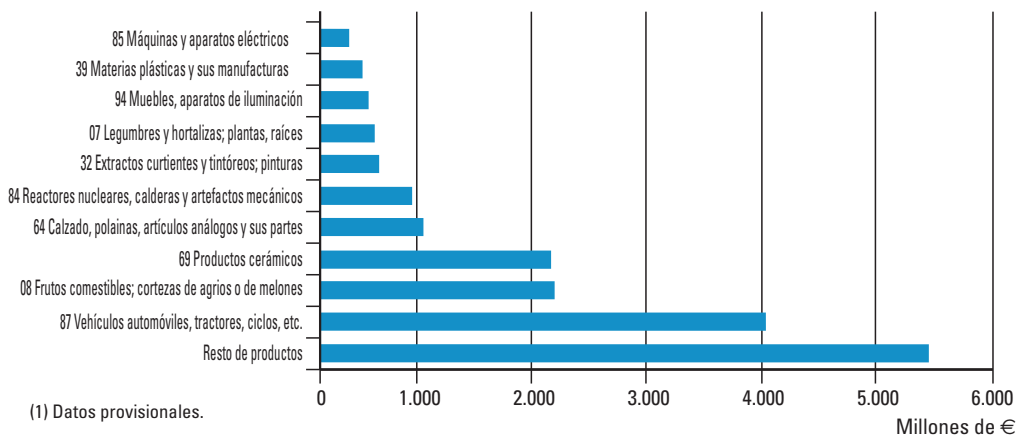
(1) Datos provisionales.

## Exportaciones e importaciones por principales países de destino y origen, 2006<sup>(1)</sup>



(1) Datos provisionales. ■ Exportaciones y expediciones ■ Importaciones e introducciones

## Principales productos exportados y expedidos, 2006<sup>(1)</sup>



## Principales productos importados e introducidos, 2006<sup>(1)</sup>

