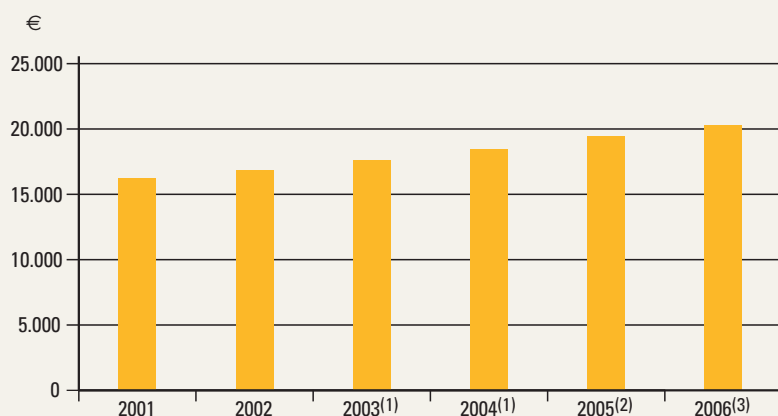


## Producto Interior Bruto per cápita

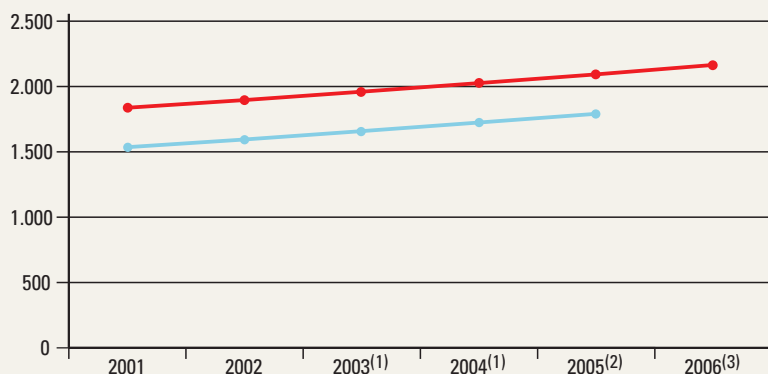


- (1) Estimación provisional.  
 (2) Estimación avance.  
 (3) Primera estimación.

## Producto Interior Bruto a precios de mercado. Precios corrientes

2006, primera estimación	Millones de euros	%
<b>PIB</b>	<b>94.921.982</b>	<b>100,0</b>
Agricultura, ganadería y pesca	2.019.910	2,1
Energía	1.456.220	1,5
Industria	14.104.135	14,9
Construcción	10.760.556	11,3
Servicios	56.169.866	59,2
Impuestos netos sobre los productos	10.411.295	11,0

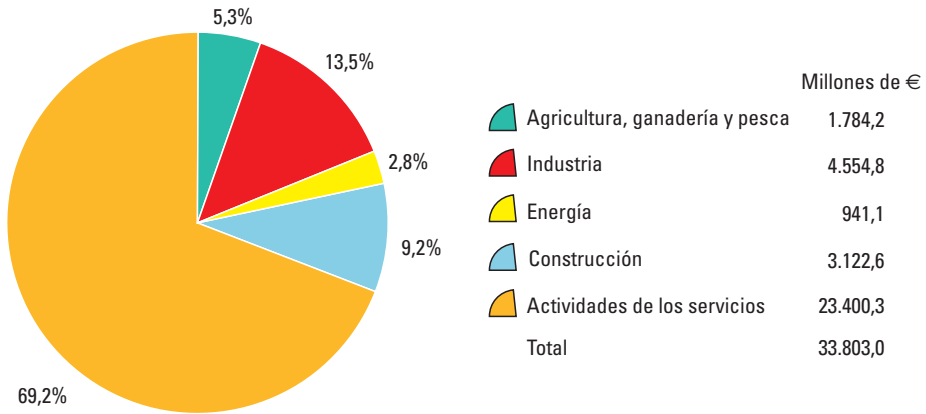
## Puestos de trabajo



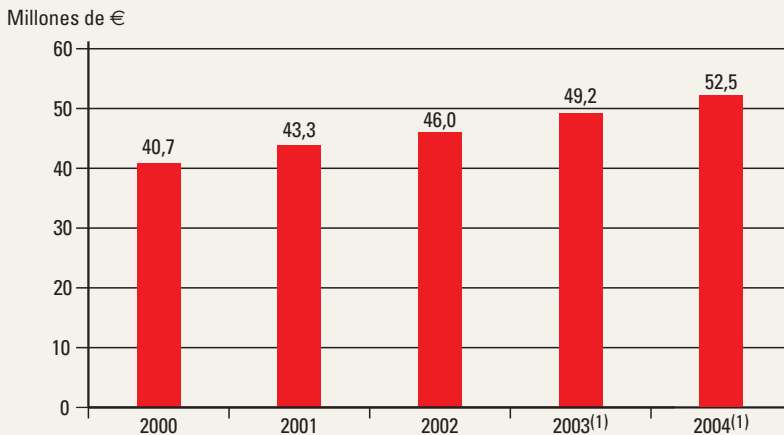
- (1) Estimación provisional.  
 (2) Estimación avance.  
 (3) Primera estimación.

■ Puestos de trabajo    ■ Puestos de trabajo asalariado

## Excedente de Explotación Bruto/Renta Mixta, 2004, estimación provisional



## Renta disponible bruta de los hogares



(1) Estimación provisional.